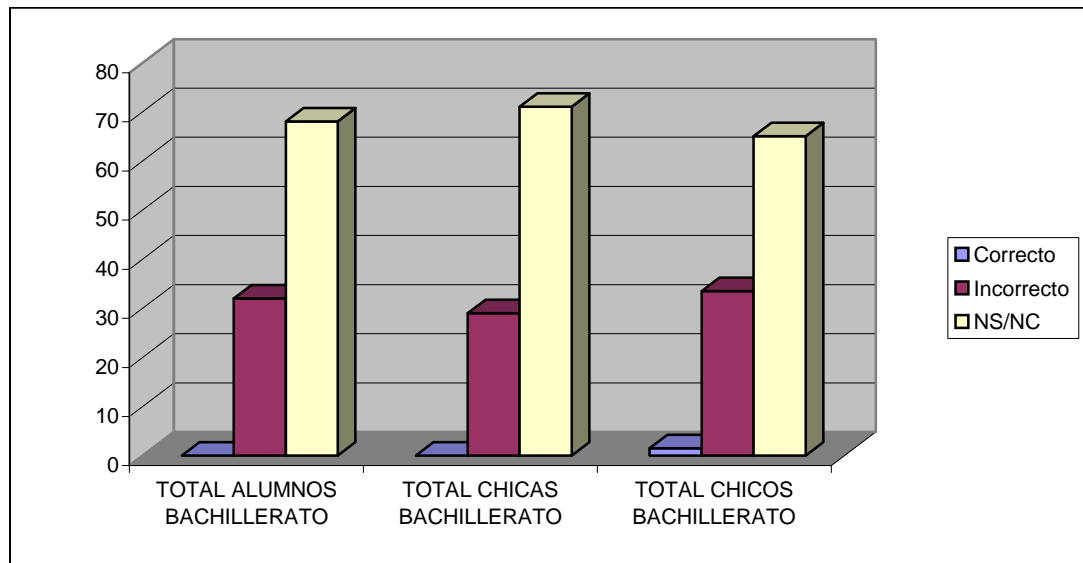


## PREGUNTAS

- 1 ¿Quién promulgó en 1999 la conmemoración del 25N y por qué?
- 2 ¿Ves necesario que se destine un día mundial para esto?
- 3 Expón un par de síntomas que veas a tu alrededor de desigualdad hombre/mujer
- 4 ¿Qué papel juega la educación en la desigualdad entre mujeres y hombres?
- 5 Propón un par de soluciones para ser iguales en derechos y oportunidades reales

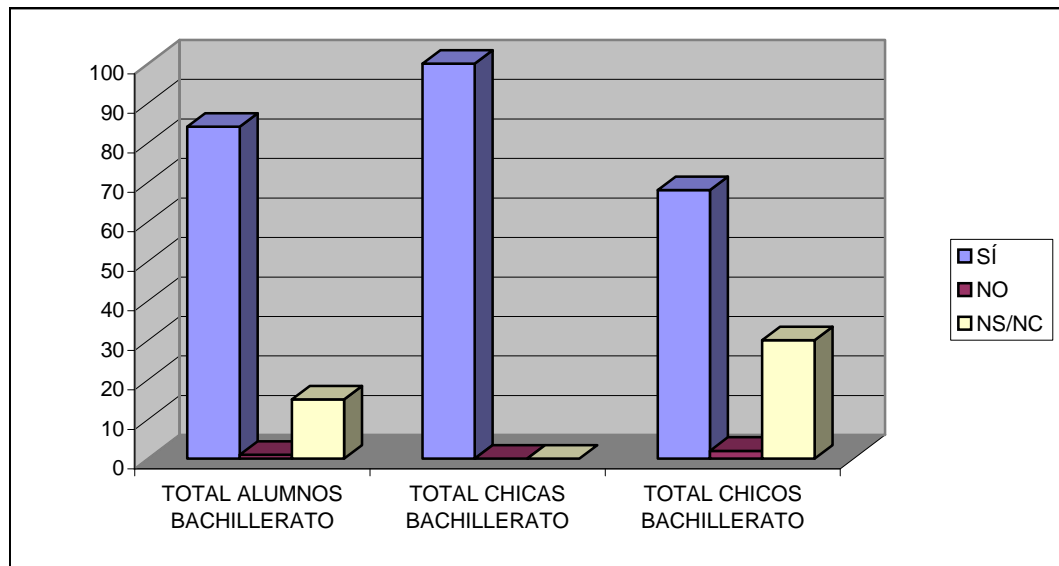
1 ¿Quién promulgó en 1999 la conmemoración del 25N y por qué?

	PORCENTAJES		
	Correcto	Incorrecto	NS/NC
<b>TOTAL ALUMNOS BACHILLERATO</b>	<b>0</b>	<b>32</b>	<b>68</b>
<b>TOTAL CHICAS BACHILLERATO</b>	<b>0</b>	<b>29</b>	<b>71</b>
<b>TOTAL CHICOS BACHILLERATO</b>	<b>2</b>	<b>34</b>	<b>65</b>
CHICAS 1º BACHILLERATO (sin datos)			
CHICAS 2º BACHILLERATO	0	29	71
CHICOS 1º BACHILLERATO	3	10	87
CHICOS 2º BACHILLERATO	0	57	43



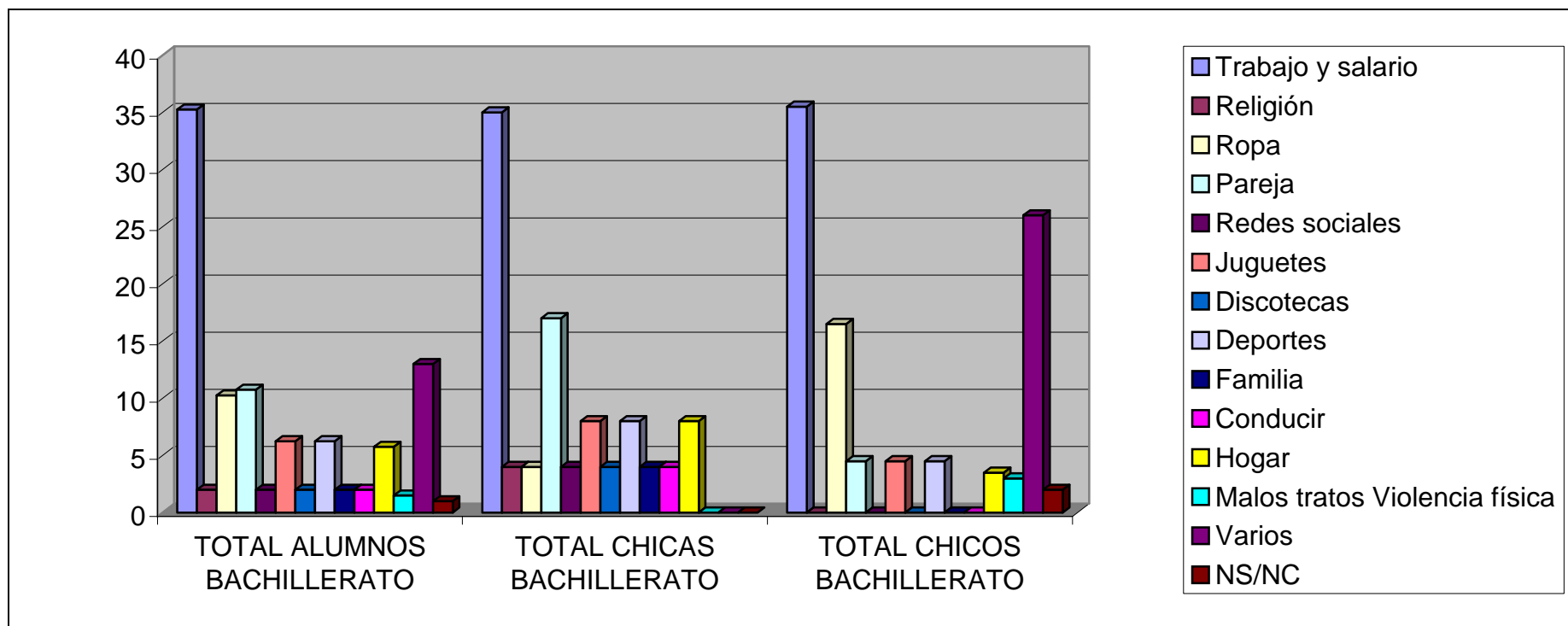
2 ¿Ves necesario que se destine un día mundial para esto?

	PORCENTAJES		
	SÍ	NO	NS/NC
<b>TOTAL ALUMNOS BACHILLERATO</b>	<b>84</b>	<b>1</b>	<b>15</b>
<b>TOTAL CHICAS BACHILLERATO</b>	<b>100</b>	<b>0</b>	<b>0</b>
<b>TOTAL CHICOS BACHILLERATO</b>	<b>68</b>	<b>2</b>	<b>30</b>
CHICAS 1º BACHILLERATO (sin datos)			
CHICAS 2º BACHILLERATO	100	0	0
CHICOS 1º BACHILLERATO	36	6	58
CHICOS 2º BACHILLERATO	100	0	0



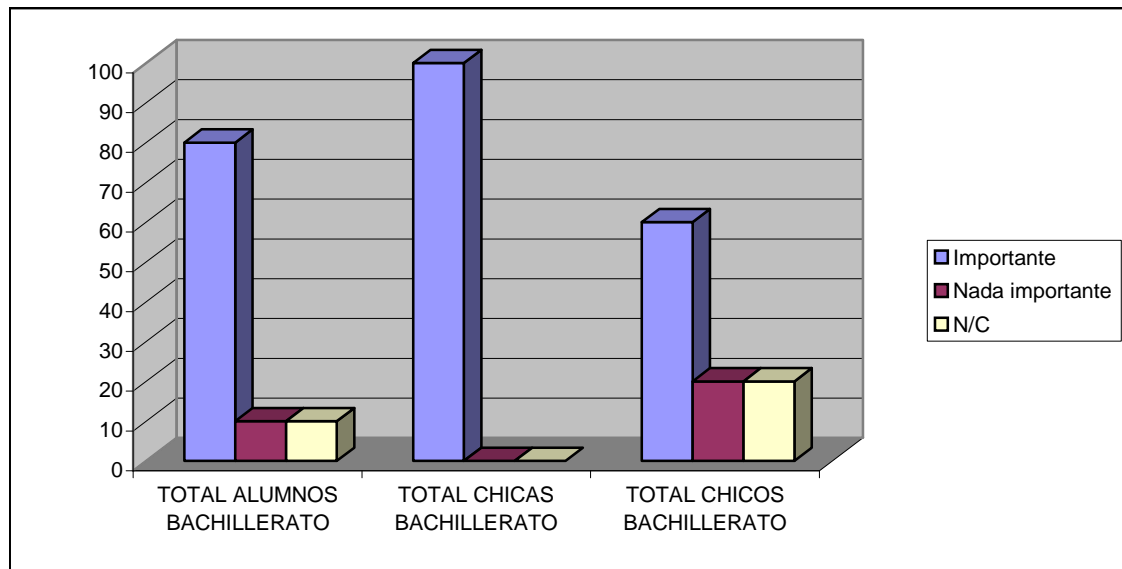
3 Expón un par de síntomas que veas a tu alrededor de desigualdad hombre/mujer

	PORCENTAJES													
	Trabajo y salario	Religión	Ropa	Pareja	Redes sociales	Juguetes	Discotecas	Deportes	Familia	Conducir	Hogar	Malos tratos Violencia física	Varios	NS/NC
<b>TOTAL ALUMNOS BACHILLERATO</b>	35	2	10	11	2	6	2	6	2	2	6	2	13	1
<b>TOTAL CHICAS BACHILLERATO</b>	35	4	4	17	4	8	4	8	4	4	8	0	0	0
<b>TOTAL CHICOS BACHILLERATO</b>	36	0	17	5	0	5	0	5	0	0	4	3	26	2
CHICAS 1º BACHILLERATO (sin datos)														
CHICAS 2º BACHILLERATO	35	4	4	17	4	8	4	8	4	4	8	0	0	0
CHICOS 1º BACHILLERATO	38	0	0	0	0	0	0	0	0	0	0	6	52	4
CHICOS 2º BACHILLERATO	33	0	33	9	0	9	0	9	0	0	7	0	0	0



4 ¿Qué papel juega la educación en la desigualdad entre mujeres y hombres?

	PORCENTAJES		
	Importante	Nada importante	N/C
<b>TOTAL ALUMNOS BACHILLERATO</b>	<b>80</b>	<b>10</b>	<b>10</b>
<b>TOTAL CHICAS BACHILLERATO</b>	<b>100</b>	<b>0</b>	<b>0</b>
<b>TOTAL CHICOS BACHILLERATO</b>	<b>60</b>	<b>20</b>	<b>20</b>
CHICAS 1º BACHILLERATO (sin datos)			
CHICAS 2º BACHILLERATO	100	0	0
CHICOS 1º BACHILLERATO	39	45	16
CHICOS 2º BACHILLERATO	71	0	29



5 Propón un par de soluciones para ser iguales en derechos y oportunidades reales

	PORCENTAJES								
	Educación en igualdad	Salarios y mundo laboral	Publicidad igualitaria	Leyes	Intercambio de roles de género	Oportunidades	Trato igualitario	Varias	NS/NC
<b>TOTAL ALUMNOS BACHILLERATO</b>	<b>38</b>	<b>21</b>	<b>4</b>	<b>11</b>	<b>4</b>	<b>3</b>	<b>3</b>	<b>10</b>	<b>7</b>
<b>TOTAL CHICAS BACHILLERATO</b>	<b>49</b>	<b>34</b>	<b>7</b>	<b>7</b>	<b>3</b>	<b>0</b>	<b>0</b>	<b>0</b>	<b>0</b>
<b>TOTAL CHICOS BACHILLERATO</b>	<b>26</b>	<b>8</b>	<b>0</b>	<b>15</b>	<b>5</b>	<b>7</b>	<b>6</b>	<b>20</b>	<b>14</b>
CHICAS 1º BACHILLERATO (sin datos)									
CHICAS 2º BACHILLERATO	49	34	7	7	3	0	0	0	0
CHICOS 1º BACHILLERATO	12	15	0	0	0	13	12	40	8
CHICOS 2º BACHILLERATO	40	0	0	30	10	0	0	0	20

